



(APP二维码)

(安装视频二维码)

展厅开关（物联4控）使用说明书

### 产品说明

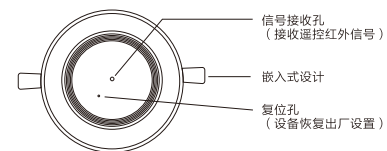
展厅开关（物联4控）拥有两种控制方式：  
 （一）配合我司智能网关，使用手机APP能远距离对展厅开关控制。  
 （二）使用配套遥控器也能对展厅开关进行远距离控制，且遥控与展厅开关无需配对，立即使用。在展厅、卖场等灯具布局密集的空间，展厅开关的作用尤其突出。

### 产品参数

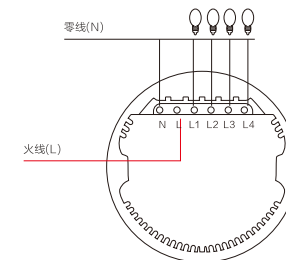
产品型号：EHS-Y1  
 额定电压：AC220V，50/60HZ  
 通断方式：继电器  
 可控路数：4路  
 额定电流：10A（每路）  
 无线方式：MacBee、红外遥控  
 安装尺寸：开孔8.5cm

### 功能介绍

信号接收孔：用于接收红外信号  
 复位孔：用小针顶住复位孔10S即可复位



### 接线示意图



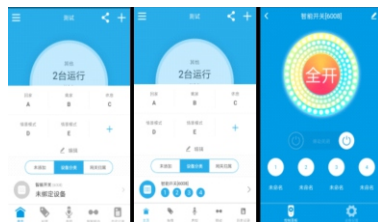
### 恢复出厂设置

产品接线完成后，配套遥控器能直接控制各路开关。若需使用手机APP控制展厅开关，则需恢复出厂设置。  
 操作：展厅开关各路处于‘关闭’状态，用顶针（或者小针）按住复位孔10S左右，然后松开。展厅开关各路自动‘开/关’一次，并最终各路状态处于‘开启’状态。



### 设备绑定APP

设备恢复出厂设置后，可查看APP中‘未添加’栏，点击绑定该设备。如果设备需绑定至其他网关，请恢复出厂设置后，重新绑定至网关



注：设备的APP使用，需要先绑定好网关设备，网关的使用请查看网关设备说明书。

### 保修条例

服务类型	服务政策
换货	自购买日期起3年内产品质量原因换货

### 非保修条例

- 1、未经授权的维修、误用、碰撞、疏忽、滥用、进液、事故、改动、不正确的使用非本产品配件、或撕毁、涂改标贴、防伪标记；
- 2、已超过三包有效期；
- 3、因不可抗力造成的损坏；
- 4、不符合《产品性能故障表》所列性能故障的情况；
- 5、因人为原因导致本产品及其配件产生《产品性能故障表》所列性能故障。

使用产品前请仔细阅读产品说明书

浙江贝朗德物联网科技有限公司  
 电话：0577 5556 8883  
 传真：0755-8887 9780

深圳贝朗德科技有限公司  
 电话：0755-8883 2187  
 传真：0755-8887 9780  
[Http://www.belede.com](http://www.belede.com)



公众号



企业官网