



(APP二维码)

(安装视频二维码)

无线物联情景使用说明

产品说明

智能情景面板通过无线的控制方式，让传统照明实现免布线智能化改造，无线控制灯具、智能插座、云智能开关、智能窗帘等产品，它具有简单可靠、随意移动和自由安装的特点。

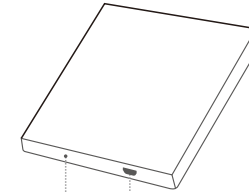
混合控制，一键总开，一键总开还可以自定义任意联动场景。例如：回家模式、离家模式、阅读模式、用餐模式、会客模式、聚会模式、浪漫模式、缤纷模式等等。

基本参数

外观材料：PC
 产品尺寸：86*86mm
 无线协议：MacBee
 供电方式：锂电池（170mAh）/可充电
 连接数量：不限

功能介绍

按键触发
 短按：触发对应按键“情景模式”
 长按：触发设备恢复出厂设置

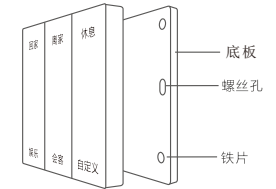


指示灯 充电口

*使用Micro USB（DC:5V），半小时即可充电完毕

安装说明

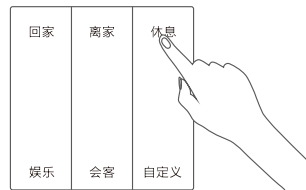
(1)方法一：产品支持3M胶粘贴方式固定，将胶带贴到底板上，无线面板直接放到底板上即可。
 (2)方法二：底板通过螺丝固定，无线面板直接放到底板上即可



底板
 螺丝孔
 铁片

恢复出厂设置

长按情景面板的任意一个按键，指示灯从“蓝色”常亮变成“红色”闪烁时，松开按键即可恢复出厂设置。



设备APP绑定

设备恢复出厂设置后，手机APP自动发现“情景面板”，点击“绑定”，完成整个配置过程；



手机APP上分别对1至6键进行设置，完成整个配置过程。
 注：设备的APP使用，需要先绑定网关设备，网关的使用请查看网关设备说明书。

设备APP绑定

绑定“情景面板”后，家庭设置情景模式如‘回家’/‘离家’/‘阅读’等模式，在APP里将情景面板的各个按键设置成各个情景模式即可。



注：APP设置情景模式，可查阅APP使用说明。

保修条例

服务类型	服务政策
换货	自购买日期起3年内产品质量原因换货

非保修条例

- 1、未经授权的维修、误用、碰撞、疏忽、滥用、进液、事故、改动、不正确的使用非本产品配件、或撕毁、涂改标贴、防伪标记；
- 2、已超过三包有效期；
- 3、因不可抗力造成的损坏；
- 4、不符合《产品性能故障表》所列性能故障的情况；
- 5、因人为原因导致本产品及其配件产生《产品性能故障表》所列性能故障。

使用产品前请仔细阅读产品说明书

深圳贝朗德科技有限公司
 电话：0755-8883 2187
 传真：0755-8887 9780
 Http://www.belede.com



公众号



企业官网