



(APP二维码)



(安装视频二维码)

### V8物联网智能开关/零火使用说明书

### 产品说明

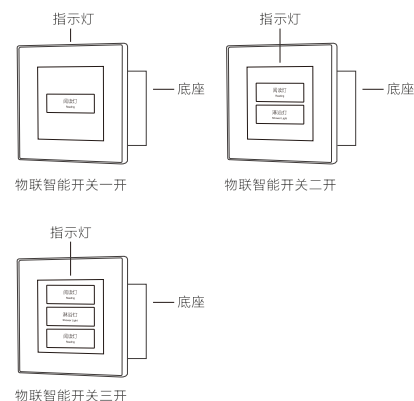
物联网智能开关, 让传统照明或者家电‘秒变’智能, 产品提供高稳定性、高灵敏度、高可靠性和方便的本地控制, 具有传统触控开关的功能的同时, 实现手机APP双向、远程、定时和智能联动的控制方式。

### 产品参数

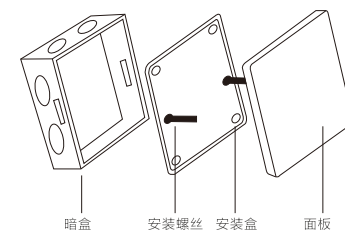
产品名称: 物联网智能开关/零火  
面板颜色: 亚光黑/星空灰/香槟金  
产品尺寸: 86X86mm  
结构材料: 进口阻燃PC  
安装尺寸: 标准86盒安装  
通断方式: 继电器  
通讯协议: MacBee  
额定电压: 90-264VAC  
额定电流: 10A

### 功能介绍

指示灯:[蓝灯]代表智能开关处于[开启];  
[白灯]代表智能开关处于[关闭]

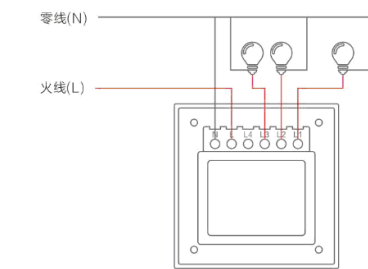


### 安装说明



- 1.用一字螺丝刀将面框拆下(如果您所买的产品面框为虚扣的,则无此步骤);
- 2.将电源的火线、零线、地线分别接到插座的L端、N端、地线端上, 导线采用横截面积1.5-4平方毫米, 导线的拔线为9-11毫米;
- 3.将固定架装入墙上底盒内用螺丝刀固定;
- 4.将面框扣回原处。

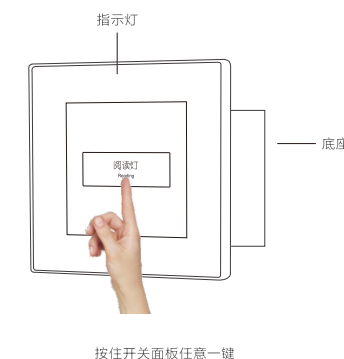
### 接线示意图



注: 以物联网智能开关三开为例

### 恢复出厂设置

【智能开关处于关闭状态下】, 长按面板10S后, 松开。



### 设备绑定APP

设备恢复出厂设置后(即【智能开关断开状态下】, 长按10S后松开手), 登陆APP添加未绑定设备。



图1: 绑定APP

图2: 绑定成功

### 设备绑定APP

设备恢复出厂设置后(即【智能开关断开状态下】, 长按10S后松开手), 登陆APP添加未绑定设备。



图3: 控制界面

图4: 修改名称

注: 设备的APP使用, 需要先绑定主机设备, 网关的使用请查看主机设备说明书。

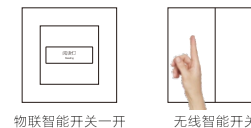
### 对码无线智能开关

- (1) 物联网智能开关处于关闭状态。
- (2) 长按无线智能开关的开关键, 观察到无线开关指示灯亮, 不要松手。
- (3) 另一只手点按物联网智能开关5下, 即可完成对码。
- (4) 试按无线智能开关观察是否成功对码, 若没成功配对, 重复上述步骤



### 清除无线智能开关对码

- (1) 物联网智能开关处于关闭状态, 然后开启开关。
- (2) 同时快速点按无线智能开关上的按键5次或5次以上, 即可完成清码
- (3) 试按无线智能开关观察是否成功清码, 若没成功清码, 重复上述步骤



### 保修条例

服务类型	服务政策
换货	自购买日期起3年内产品质量原因换货

### 非保修条例

- 1、未经授权的维修、误用、碰撞、疏忽、滥用、进液、事故、改动、不正确的使用非本产品配件、或撕毁、涂改标贴、防伪标记;
- 2、已超过三包有效期;
- 3、因不可抗力造成的损坏;
- 4、不符合《产品性能故障表》所列性能故障的情况;
- 5、因人为原因导致本产品及其配件产生《产品性能故障表》所列性能故障。

使用产品前请仔细阅读产品说明书

浙江贝朗德物联网科技有限公司  
电话: 0577 5556 8883  
传真: 0755-8887 9780

深圳贝朗德科技有限公司  
电话: 0755-8883 2187  
传真: 0755-8887 9780  
Http://www.belede.com



公众号

企业官网