



(APP二维码)

(安装视频二维码)

### S0智能双向物联网通讯主机说明书

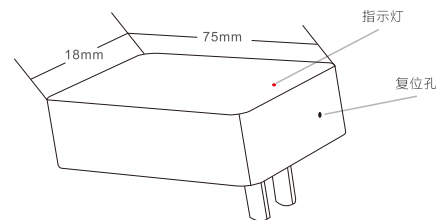
### 产品说明

S0主机是一款应用于智能家居系统中的低功耗、低成本通信方式的转发连接设备。S0主机可7X24h不间断工作，实现智能家居控制到Internet的物联网共享。S0主机需要在WiFi网络覆盖区域工作，集中连接家用环境中所有分布的MacBee终端设备，比如灯控、门控、窗控、防盗设备等，为您带来更多智能化家居体验。

### 产品参数

产品名称: S0智能双向物联网通讯主机  
产品型号: iwylinkS00-CN1.0  
供电类型: AC220V  
适用温度: -20℃~55℃  
适用湿度: <95%RH  
无线频率: MacBee  
链接数量: 32个  
使用设备: 手机/照明灯具/智能开关/智能插座  
红外人体感应等智能设备

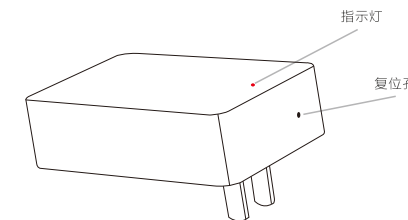
### 功能介绍



指示灯状态: 红色快闪: 初始化成功  
红色慢闪: 联网配置状态  
红色常亮: 正常工作状态

### 恢复出厂设置

用细针或者牙签长按复位孔，指示灯红色快闪，恢复出厂成功



### 设备绑定APP

- (1) 将S0主机插入插座，设备红灯快闪，处于初始化状态。手机连接家中WiFi后，打开APP客户端，点击右上角的添加按钮，选择“添加设备”。
- (2) 在“搜索设备界”面输入路由器WiFi密码，然后点击“开始搜索”，设备处于入网模式，指示灯红灯慢。
- (3) S0主机配置完成后指示灯红灯常亮，手机APP出现S0主机，绑定成功。其他MacBee通讯设备，您可参照对应设备说明书进行绑定，完成后即可正常使用。注：S0主机若需要重新绑定APP，则长按复位孔初始化设备。重复以上步骤即可。

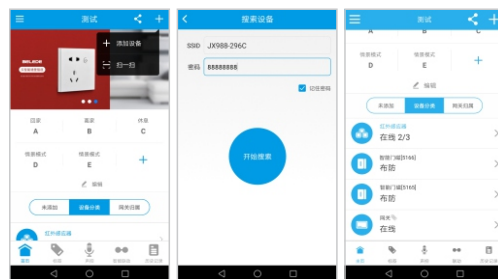


图1

图2

图3

### 保修条例

服务类型	服务政策
换货	自购买日期起3年内产品质量原因换货

### 非保修条例

- 1、未经授权的维修、误用、碰撞、疏忽、滥用、进液、事故、改动、不正确的使用非本产品配件、或撕毁、涂改标贴、防伪标记；
- 2、已超过三包有效期；
- 3、因不可抗力造成的损坏；
- 4、不符合《产品性能故障表》所列性能故障的情况；
- 5、因人为原因导致本产品及其配件产生《产品性能故障表》所列性能故障。

使用产品前请仔细阅读产品说明书

浙江贝朗德物联网科技有限公司  
电话：0577 5556 8883  
传真：0755-8887 9780

深圳贝朗德科技有限公司  
电话：0755-8883 2187  
传真：0755-8887 9780  
Http://www.belede.com



公众号



企业官网